

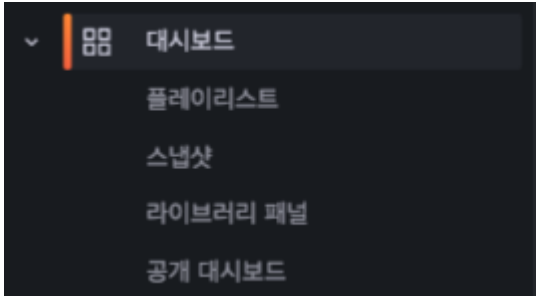


ABLESTACK Online Docs
ABLESTACK-V4.0-4.0.15

대시보드

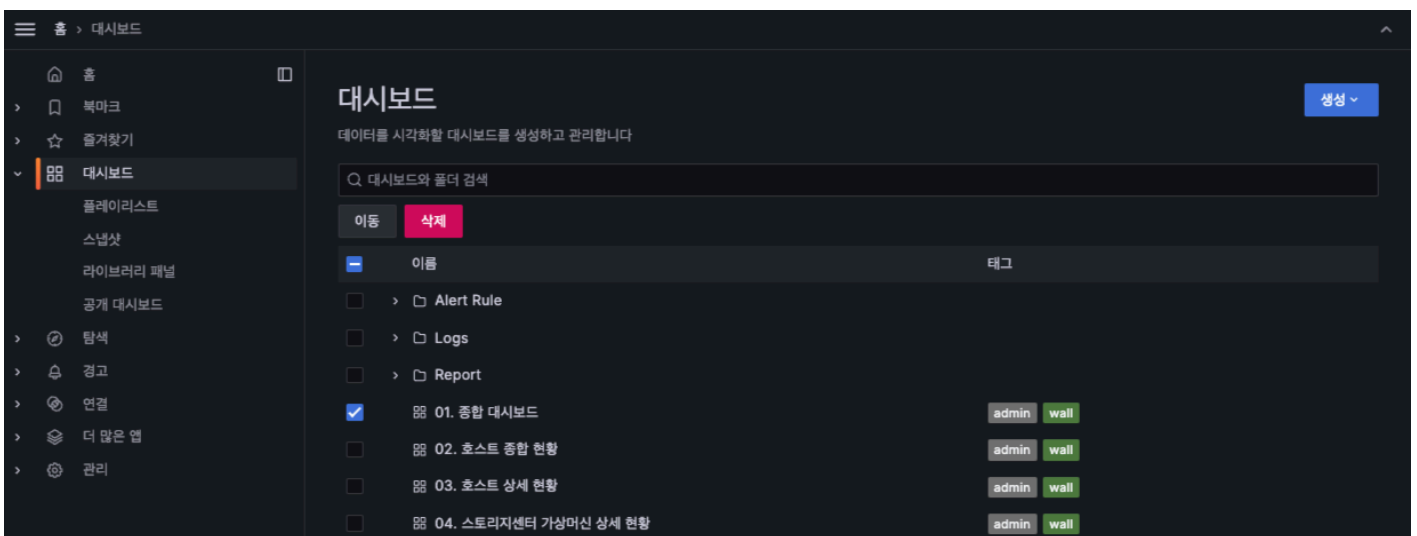
대시보드

대시보드 메뉴는 대시보드의 폴더나 위치를 관리할 수 있으며, 플레이리스트를 통해 여러 대시보드를 순환하며 모니터링 가능합니다. 또한 스냅샷 기능을 통해 조회한 대시보드의 형상을 유지할 수 있습니다. 라이브러리 패널은 등록된 라이브러리 패널의 목록을 확인하거나 삭제할 수 있습니다.



메뉴 구조는 여러 대시보드를 순환하며 재생하여 모니터링 할 수 있는 "플레이리스트", 대시보드의 현재 형상을 저장할 수 있는 "스냅샷", 여러 대시보드에 공통 적용할 수 있는 "라이브러리 패널", 특정 대시보드를 로그인 없이 외부에 공유할 수 있도록 해주는 "공개 대시보드" 기능으로 구성되어 있습니다.

삭제

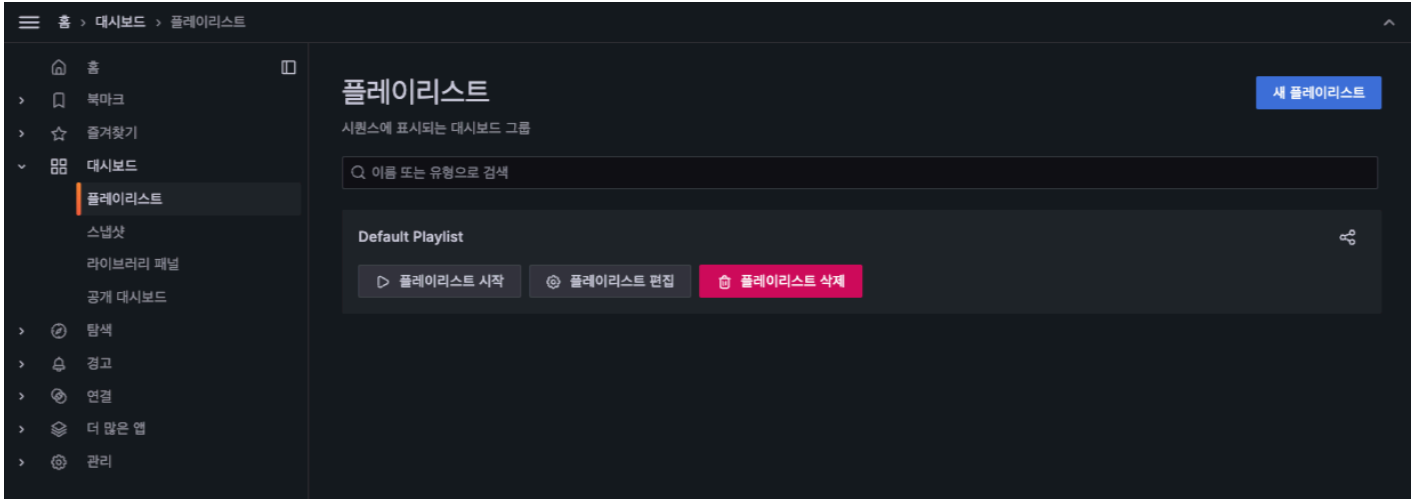


작업할 대시보드를 체크하여 다른 폴더로 이동하거나 삭제할 수 있습니다.

Info

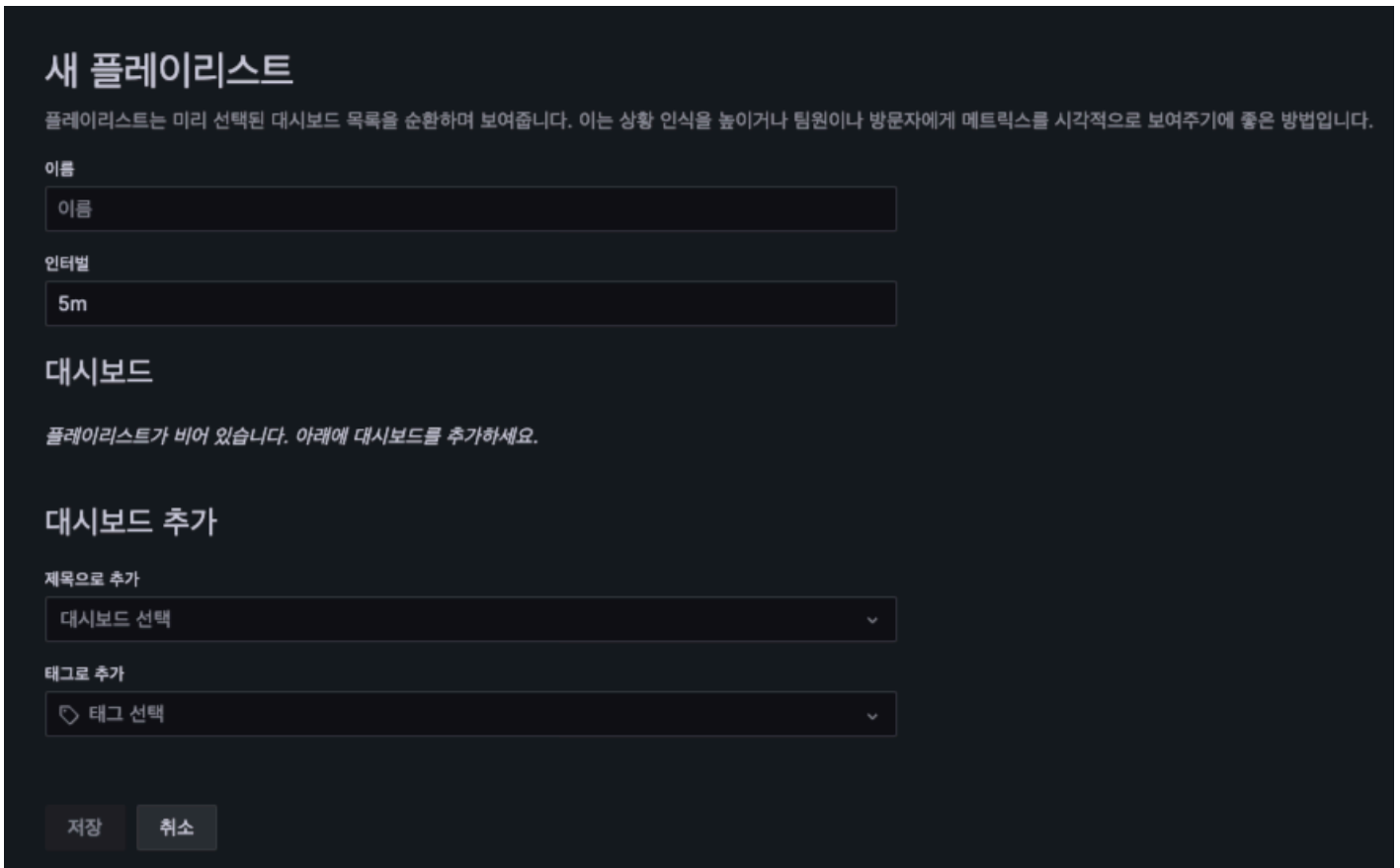
대시보드 삭제 시 되돌릴 수 없으니 신중하시기 바랍니다.

플레이리스트



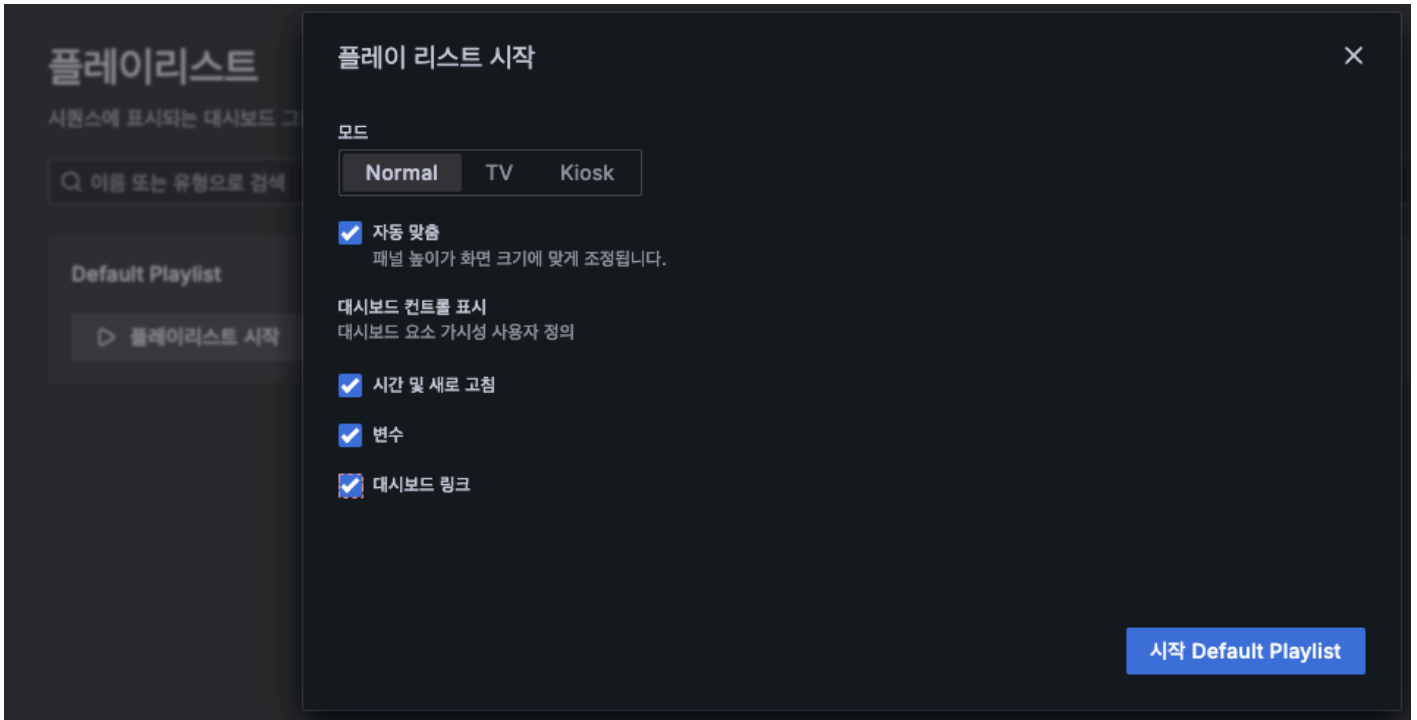
플레이리스트 기능은 여러 대시보드를 순환하며 재생하며 모니터링할 수 있도록 기능을 제공합니다.

- 새 플레이리스트 : 신규 플레이리스트를 생성할 수 있습니다.



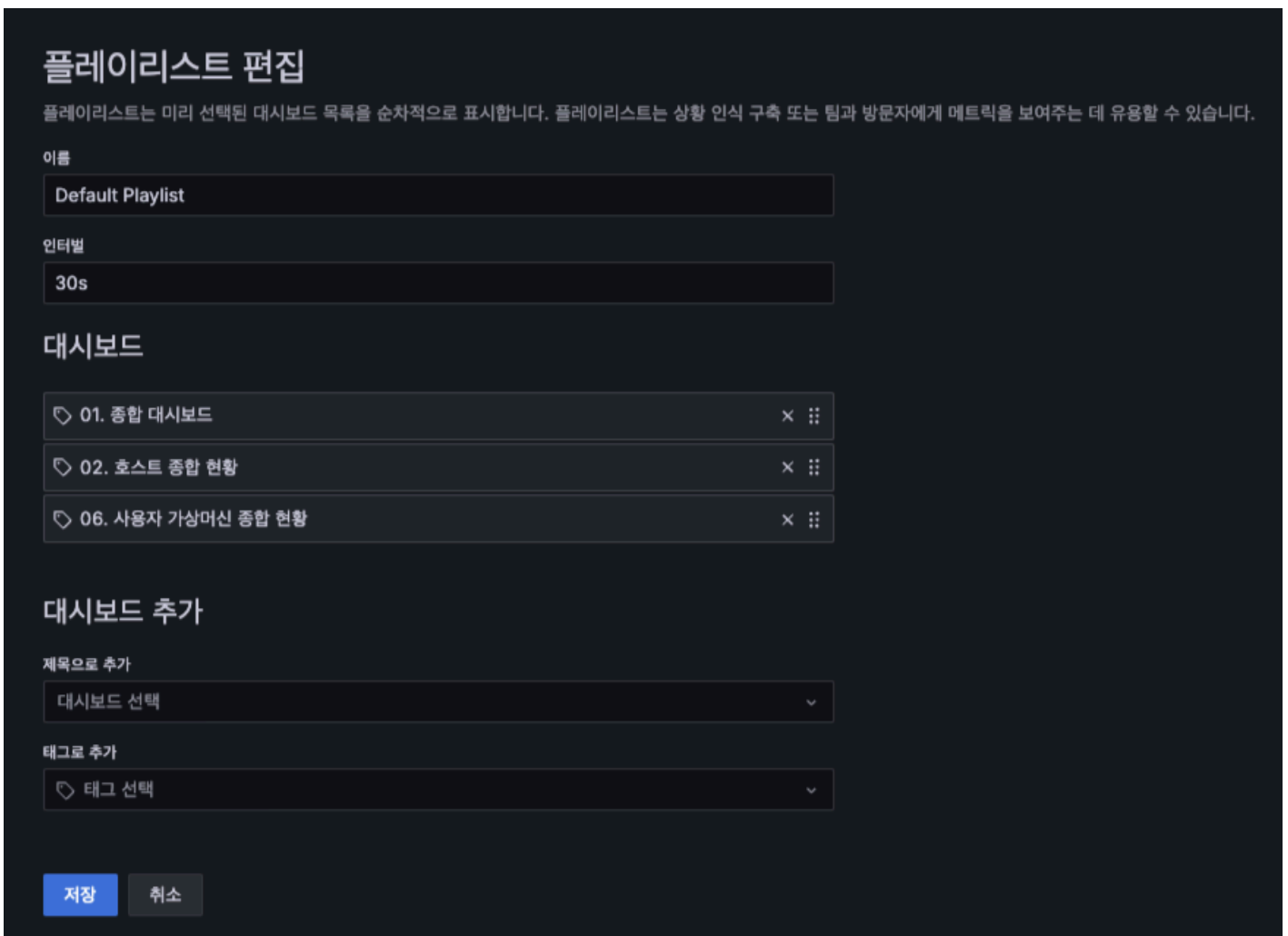
1) 이름 : 플레이리스트의 이름을 입력 2) 인터벌 : 순환 주기를 입력 (ex : 30초 = 30s, 5분 = 5m, 1시간 1h) 3) 제목으로 추가 : 대시보드 선택 목록에서 대시보드를 선택하여 플레이리스트에 추가 4) 태그로 추가 : 대시보드에 달린 태그를 통해 플레이리스트에 추가 5) 저장 : 저장 버튼을 클릭하여 새 플레이리스트 등록 6) 취소 : 취소 버튼을 클릭하면 새 플레이리스트 등록 취소

- 플레이리스트 시작 : 등록된 플레이리스트를 순환 재생할 수 있습니다.



1) 모드 : 플레이리스트를 실행할 모드를 선택합니다. (Normal : 평범한 화면 출력 모드, TV : TV에서 출력할 때 최적화, Kiosk : 대시보드 패널 영역만 표출 되도록 설정) 2) 자동 맞춤 : 화면 해상도에 맞춰 패널의 크기를 자동 조정합니다. 3) 시작 : 시작 버튼을 클릭하면 플레이리스트가 실행됩니다.

- 플레이리스트 편집 : 만들어진 템플릿을 바로 적용할 수 있는 기능을 제공합니다.



1) 이름 : 플레이리스트의 이름을 수정 2) 인터벌 : 순환 주기를 수정 (ex : 30초 = 30s, 5분 = 5m, 1시간 1h) 3) 대시보드 : 대시보드를 추가하거나 삭제, 순서를 변경 4) 제목으로 추가 : 대시보드 선택 목록에서 대시보드를 선택하여 플레이리스트에 추가 5) 태그로 추가 : 대시보드에 달린 태그를 통해 플레이리스트에 추가 6) 저장 : 저장 버튼을 클릭하여 새 플레이리스트 수정 7) 취소 : 취소 버튼을 클릭하면 새 플레이리스트 수정 취소

스냅샷

스냅샷

대시보드와 패널의 특정 시점 상태를 대중에게 공개하여 상호작용할 수 있는 형태로 제공

이름	스냅샷 URL	보기	삭제
01. 종합 대시보드	http://10.10.22.10:3000/dashboard/snapshot/KywTmtLq7hbAft5zVX9aqSBKYP2LKFe	보기	X
01. 종합 대시보드	http://10.10.22.10:3000/dashboard/snapshot/DIQtPeet4KTL9MrJ1w3RXJhLasde4EC	보기	X
02. 호스트 종합 현황	http://10.10.22.10:3000/dashboard/snapshot/7Zkb5qbgip5zxd4e26APruify3OfxiN	보기	X

스냅샷은 대화형 대시보드를 공개적으로 공유하는 즉각적인 방법입니다. 생성 시 쿼리(메트릭, 템플릿 및 주석) 및 패널 링크와 같은 민감한 데이터를 제거하고 대시보드에 포함된 가시적인 메트릭 데이터 및 시리즈 이름만 남깁니다. 대시보드 스냅샷을 생성한 목록을 확인 가능합니다.

1) 보기 : 버튼을 클릭하여 스냅샷 대시보드를 확인 2) x 버튼 : x 버튼을 클릭하여 스냅샷을 삭제

라이브러리 패널

i Info

라이브러리 패널 삭제는 연결된 패널이 없을 경우에만 가능합니다.

라이브러리 패널

여러 대시보드에 추가할 수 있는 재사용 가능한 패널

Sort (Default A-Z)

Filter by folder
Filter by type

항목: \$job, 레벨: \$logLevel 로그
Logs
🗑

호스트 CPU 사용 현황
Dashboards
🗑

라이브러리 패널은 현재 등록된 라이브러리 목록을 확인 가능합니다. 또한 휴지통 버튼을 클릭하여 라이브러리 패널을 삭제할 수 있습니다.

ABLESTACK Online Docs