



ABLESTACK Online Docs
ABLESTACK-V4.0-4.0.15

2차 스토리지

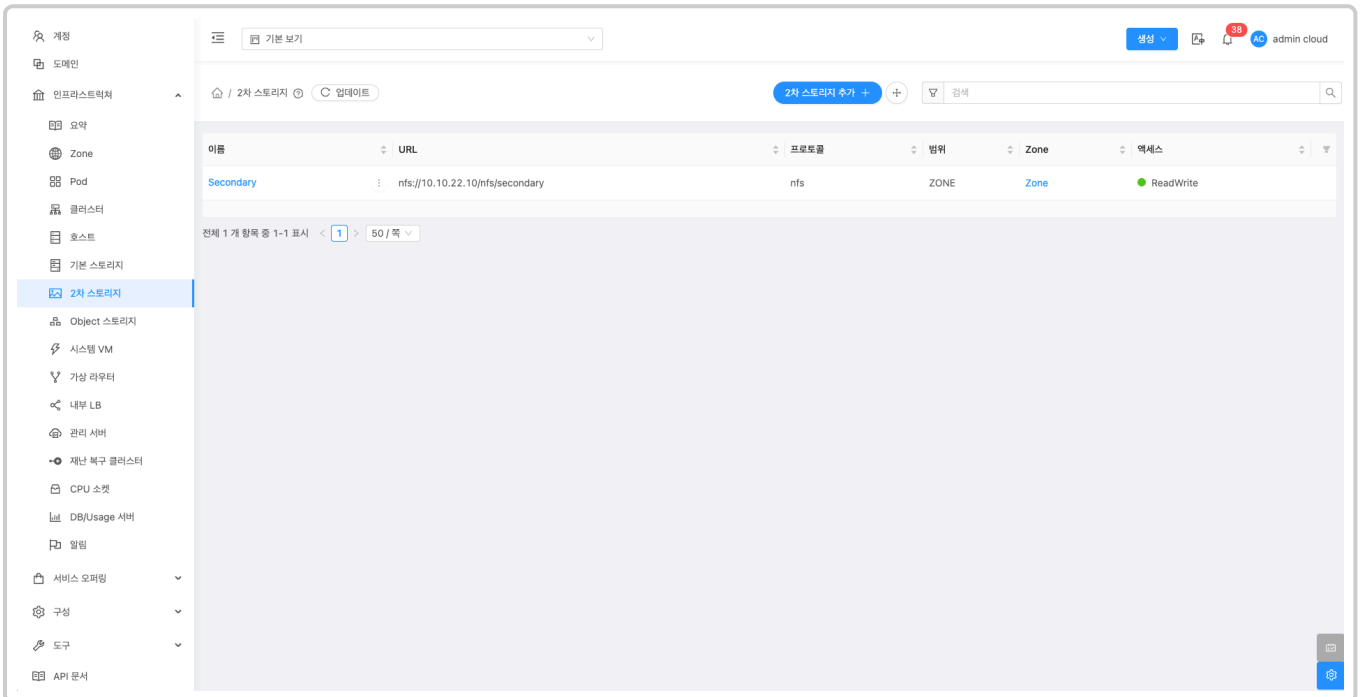
2차 스토리지

개요

2차 스토리지는 가상머신의 디스크 이미지, 템플릿, 스냅샷 등을 저장하는 저장소입니다. 기본 스토리지가 가상머신의 실제 데이터와 운영 체제를 저장하는 반면, 2차 스토리지는 가상머신 생성 시 필요한 파일들을 보관합니다. 새로운 VM을 만들 때 템플릿을 Secondary Storage에서 가져오고, VM의 상태를 스냅샷으로 저장해 두어 필요할 때 복원할 수 있습니다.

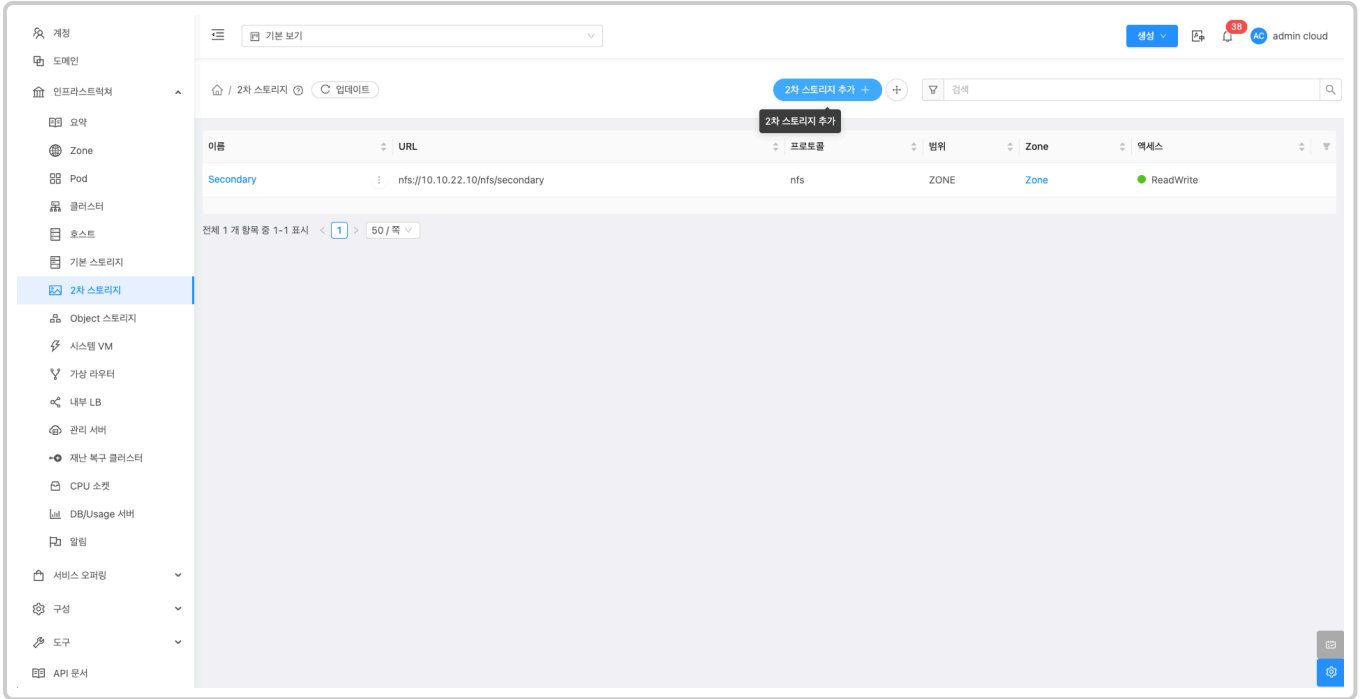
목록 조회

1. 2차 스토리지 목록을 확인하는 화면입니다. 생성된 2차 스토리지 목록을 확인하거나 2차 스토리지 추가 버튼을 클릭하여 2차 스토리지를 추가할 수 있습니다.



2차 스토리지 추가

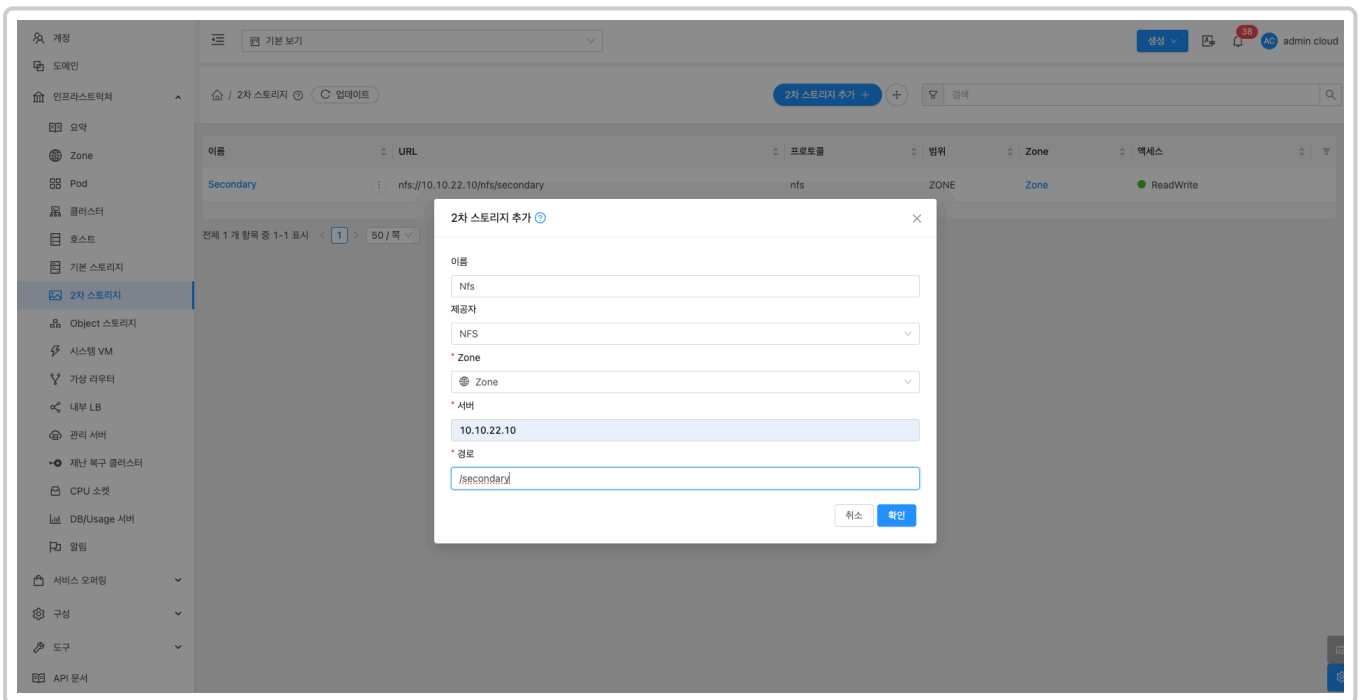
1. 2차 스토리지 추가 버튼을 클릭하여 2차 스토리지 추가 팝업을 호출합니다.



2. 2차 스토리지 추가를 위한 항목을 입력합니다.

Info

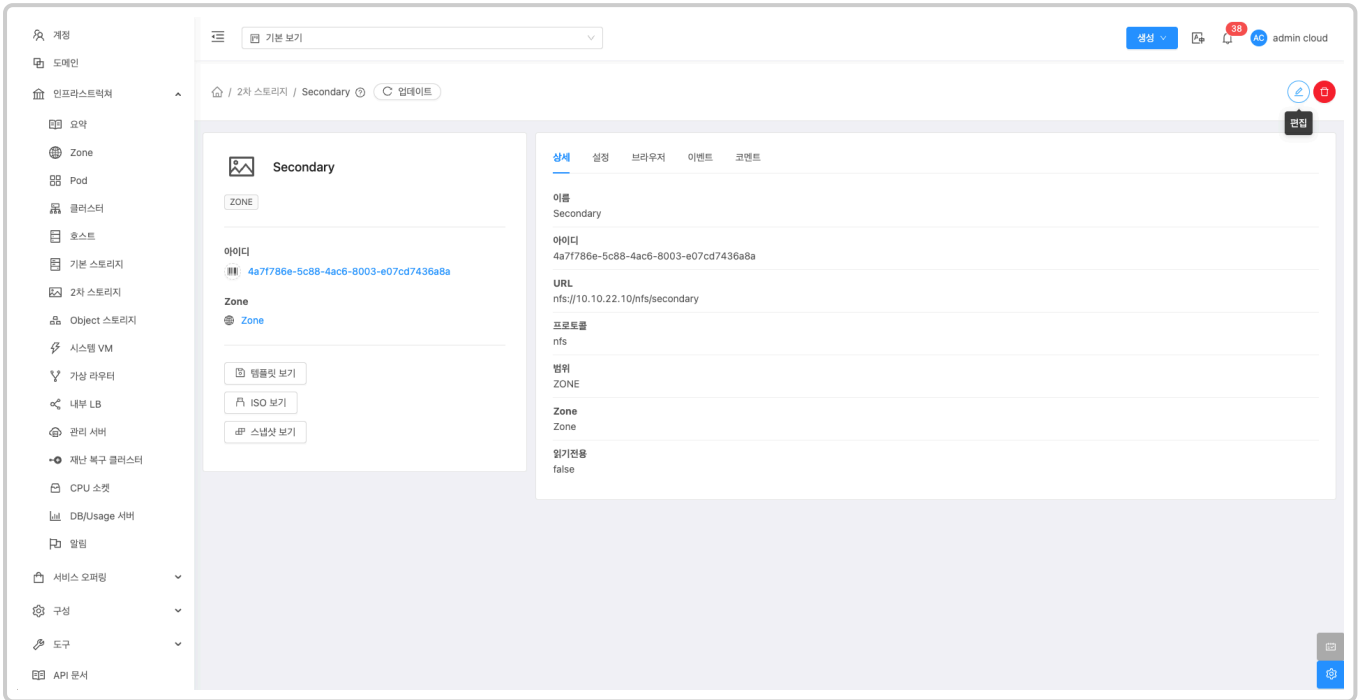
아래 2차 스토리지 추가 화면 이미지는 nfs 추가 방식이며, 스토리지 유형에 따라 입력값은 달라질 수 있습니다.



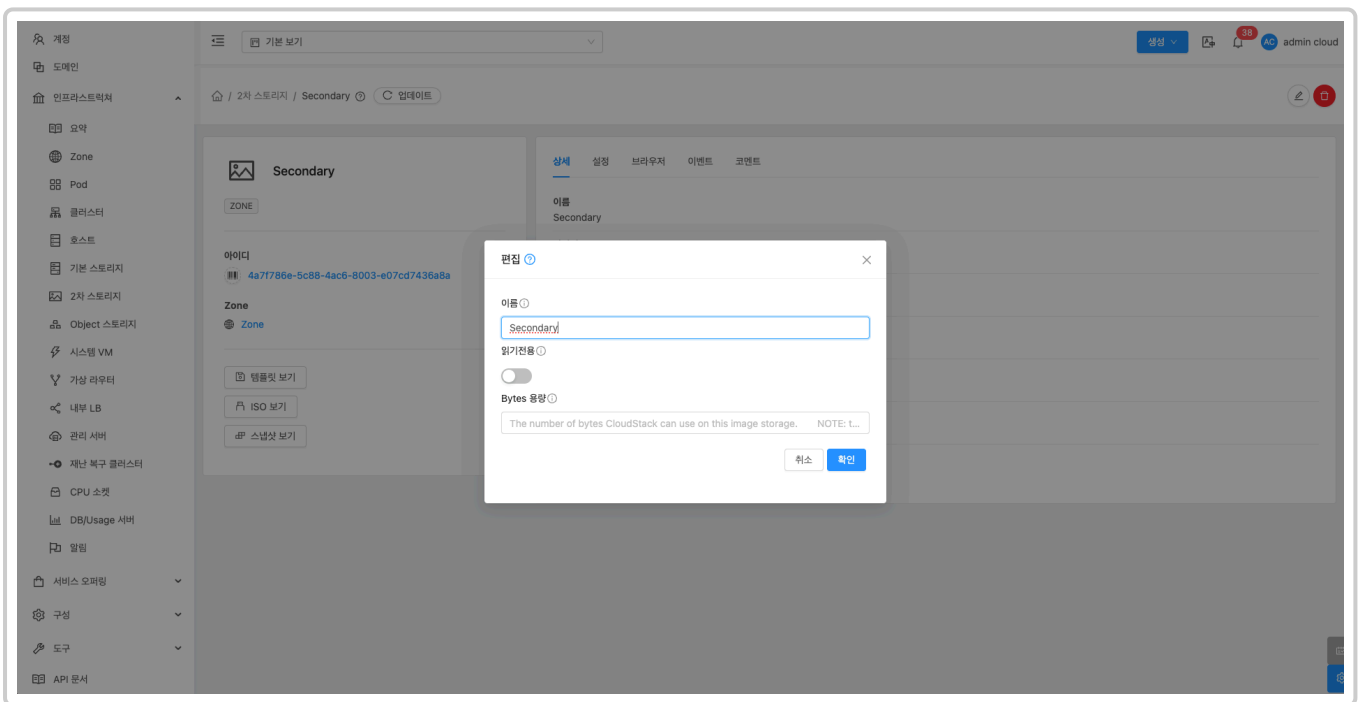
- **이름:** 이름을 입력합니다.
- **제공자:** 제공자를 선택합니다.
- **Zone:** Zone을 선택합니다.
- **서버:** 서버를 입력합니다.
- **경로:** 경로를 입력합니다.
- **확인** 버튼을 클릭하여 2차 스토리지를 추가합니다.

편집

1. 해당 2차 스토리지 정보를 편집합니다.



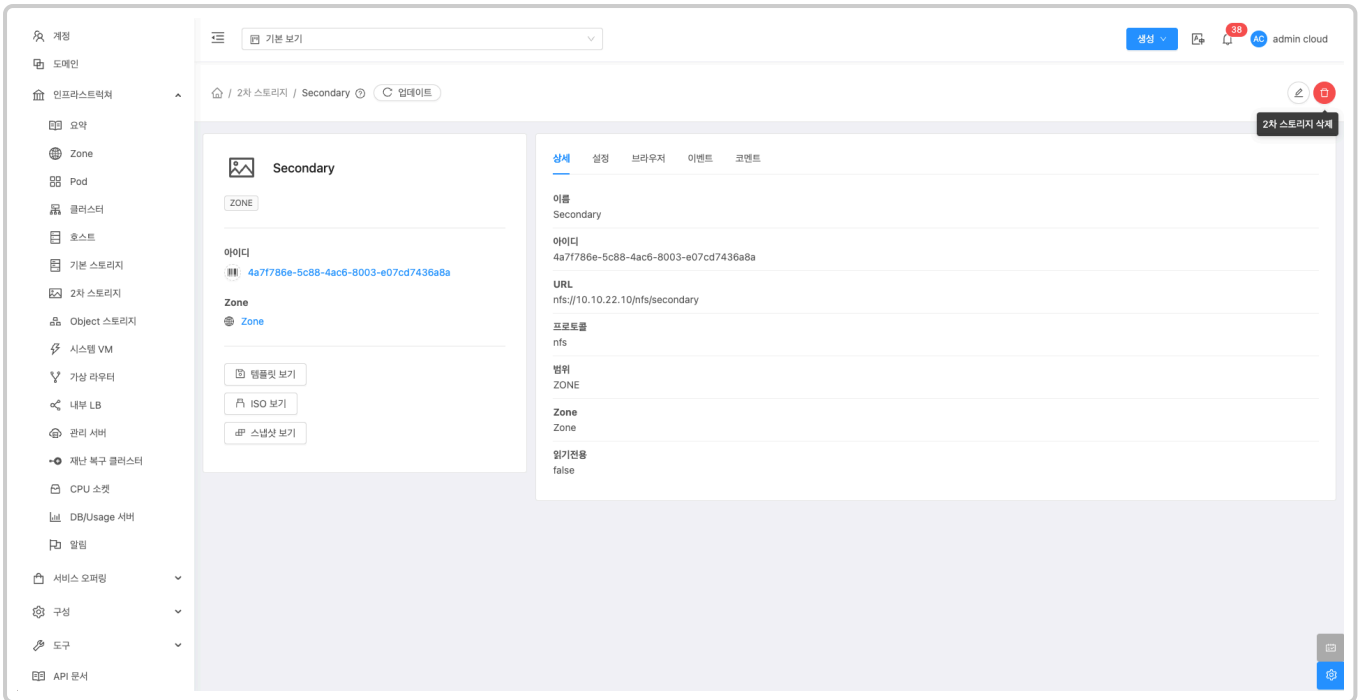
- 편집 버튼을 클릭하여 편집 화면을 호출합니다.



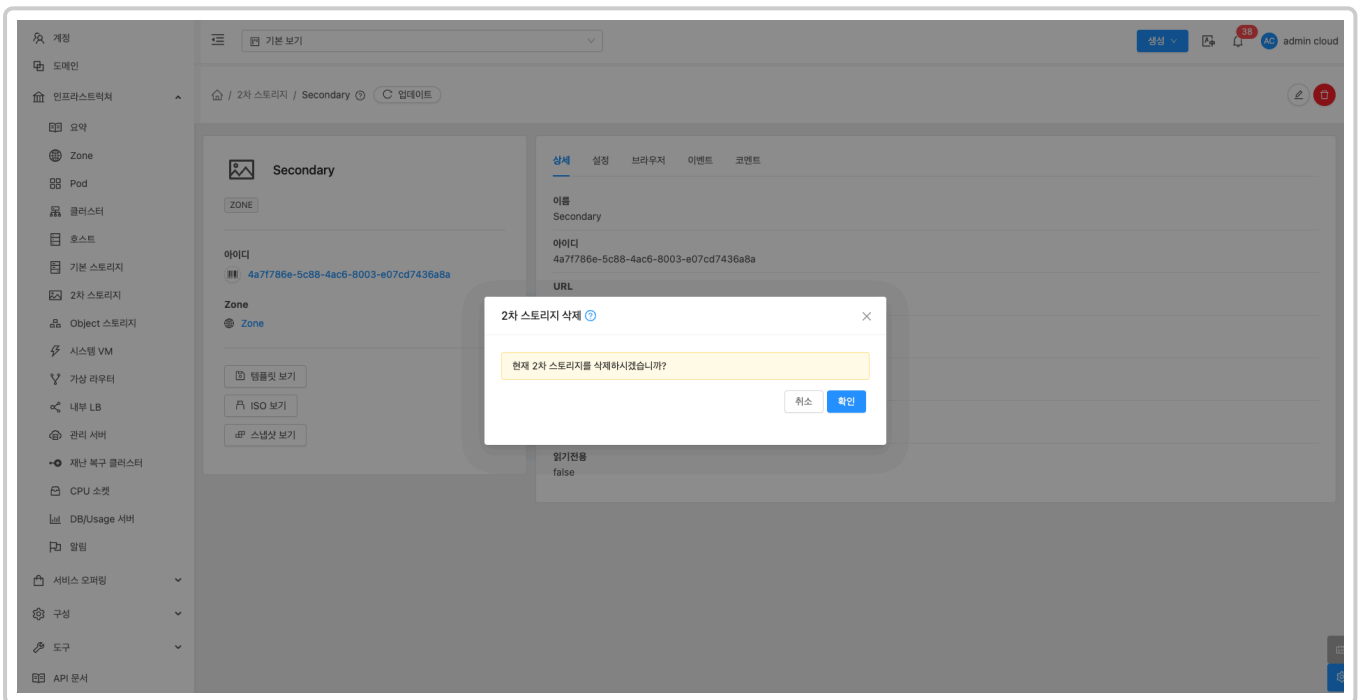
- 수정할 항목을 입력합니다.
- 확인 버튼을 클릭하여 2차 스토리지를 업데이트합니다.

2차 스토리지 삭제

1. 해당 2차 스토리지를 삭제합니다.



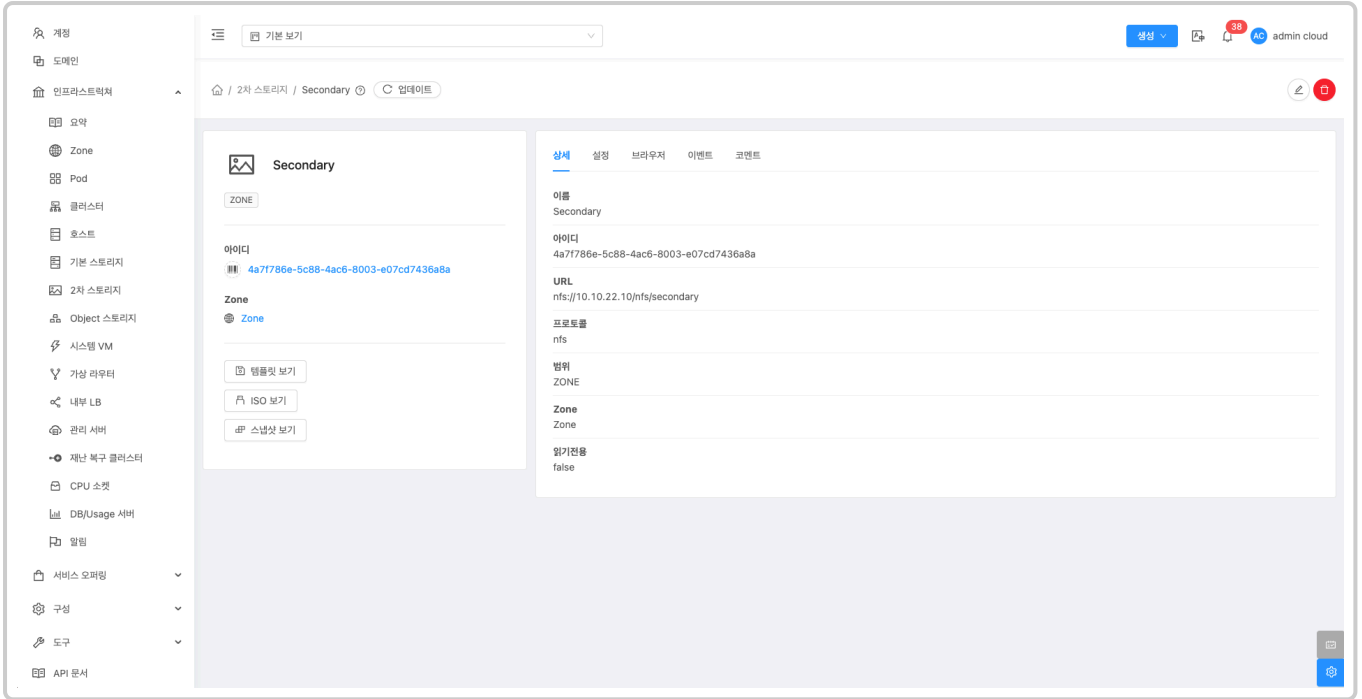
- **2차 스토리지 삭제** 버튼을 클릭하여 2차 스토리지 삭제 화면을 호출합니다.



- **확인** 버튼을 클릭하여 2차 스토리지를 삭제합니다.

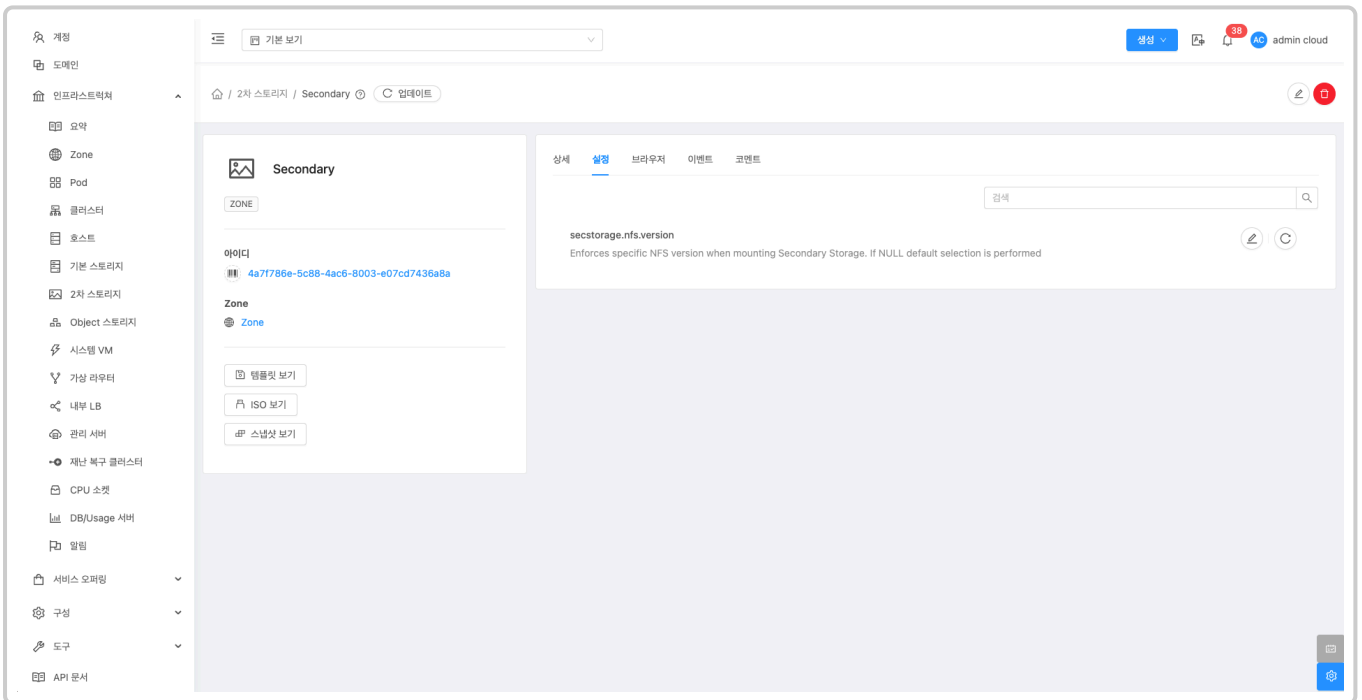
상세 탭

1. 2차 스토리지에 대한 상세정보를 조회하는 화면입니다. 해당 2차 스토리지의 이름, 아이디, URL, 프로토콜, 범위, Zone, 읽기전용 등의 정보를 확인할 수 있습니다.



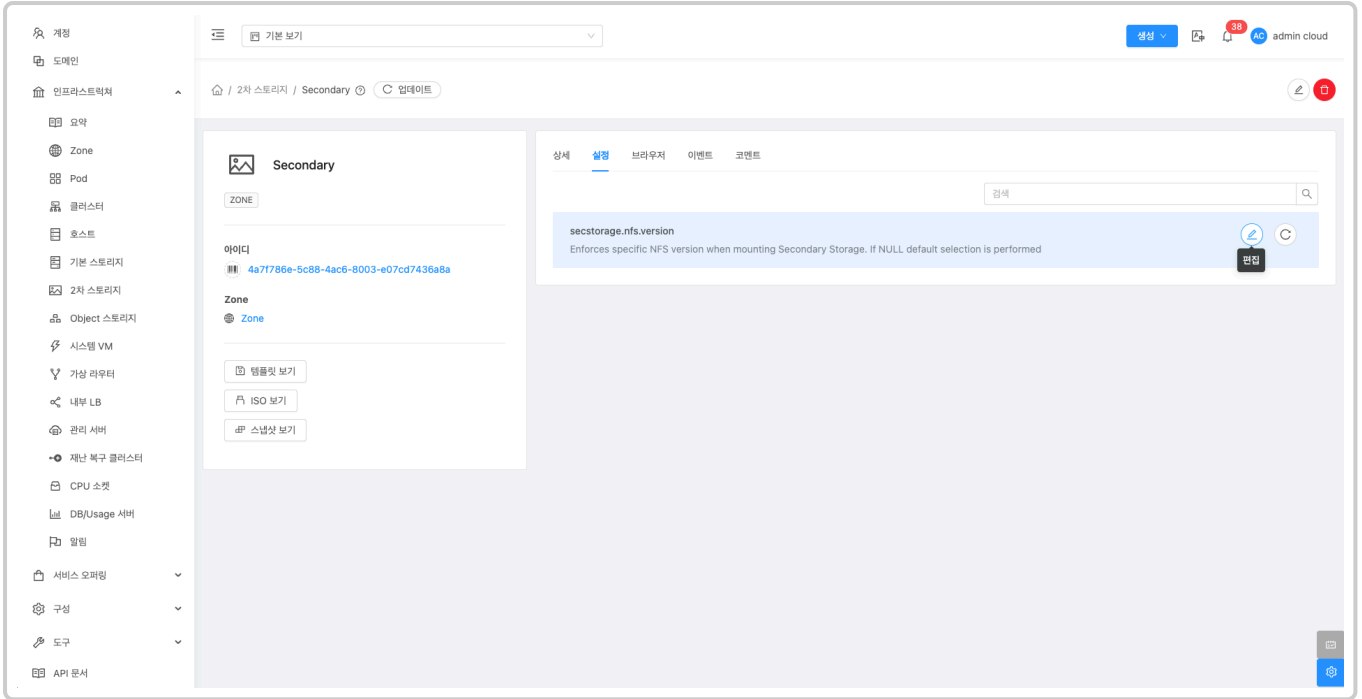
설정 탭

1. 2차 스토리지에서 사용하는 설정을 조회 및 관리하는 화면입니다. 해당 2차 스토리지 설정 정보를 편집하고 초기값으로 원복할 수 있습니다.



편집

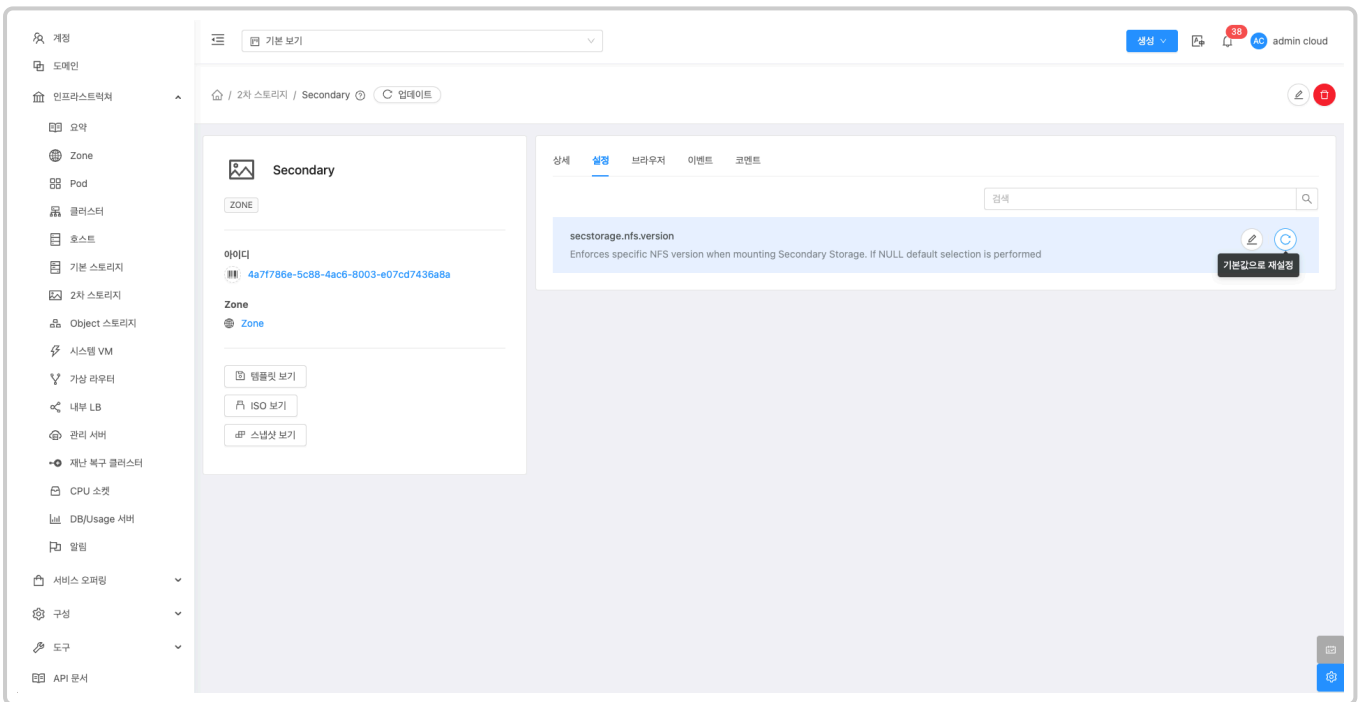
1. 2차 스토리지에서 설정 값을 변경합니다.



- 설정 값을 수정후 확인 버튼을 클릭하여 해당 2차스토리지의 설정값을 변경합니다.

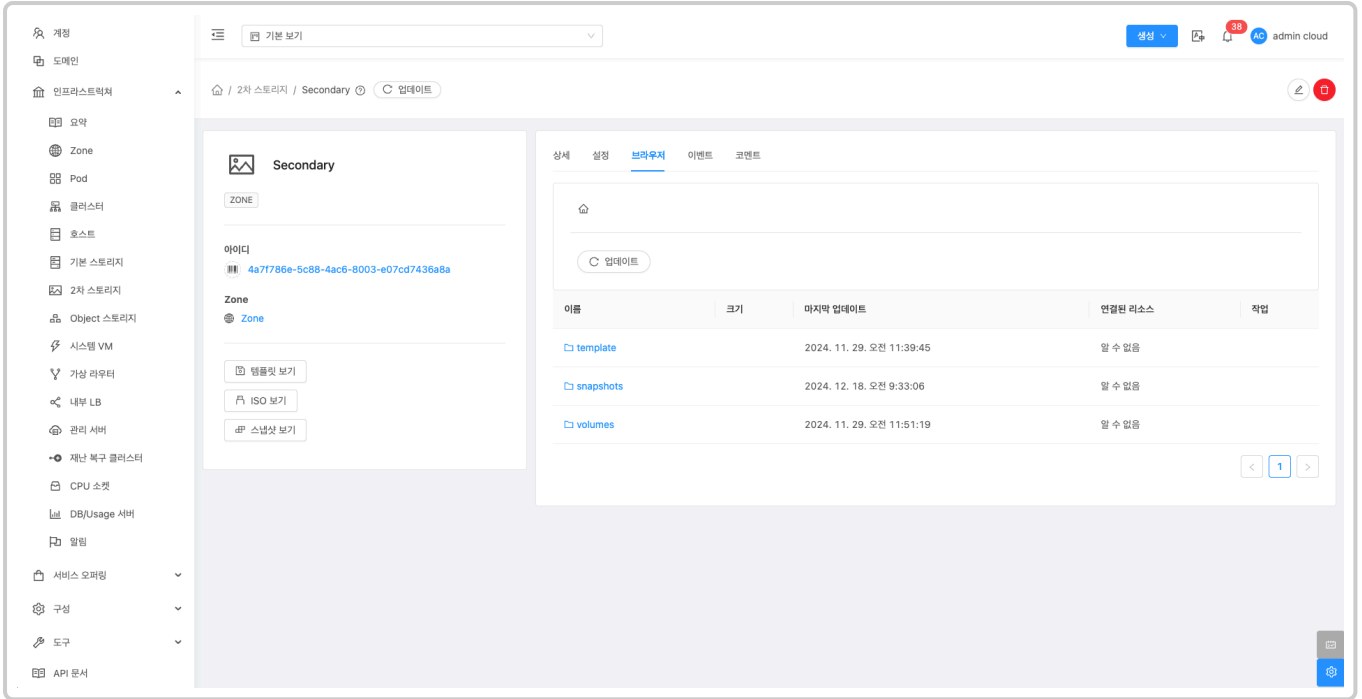
기본값으로 재설정

1. 2차 스토리지의 설정값을 초기값으로 재설정합니다.



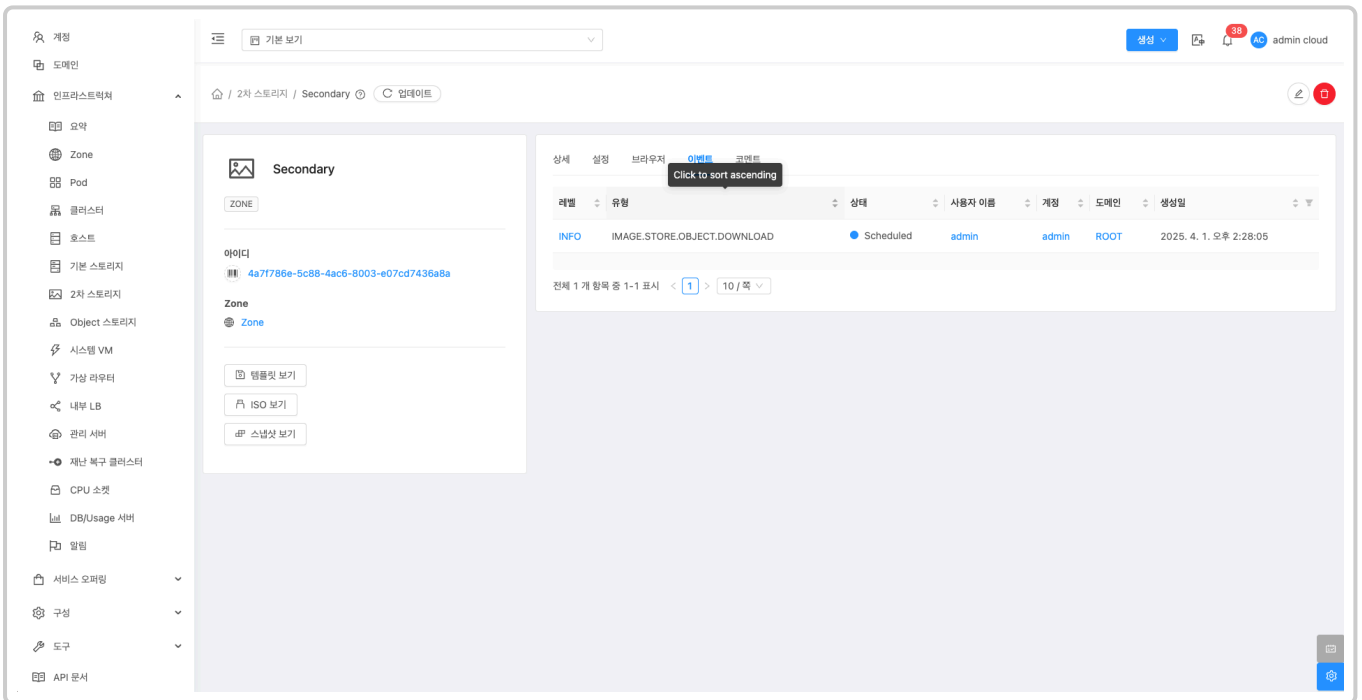
브라우저 탭

1. 2차 스토리지에 저장된 파일 정보를 조회할 수 있습니다.



이벤트 탭

1. 2차 스토리지에 관련된 이벤트 정보를 확인할 수 있는 화면입니다. 2차 스토리지에서 발생한 다양한 액션과 변경 사항을 쉽게 파악할 수 있습니다.



코멘트 탭

1. 2차 스토리지에 관련된 코멘트 정보를 확인하는 화면입니다. 각 사용자별로 해당 2차 스토리지에 대한 코멘트 정보를 조회 및 관리할 수 있는 화면입니다.

계정

도메인

인프라스트럭처

- Zone
- Pod
- 클러스터
- 호스트
- 기본 스토리지
- 2차 스토리지
- Object 스토리지
- 시스템 VM
- 가상 라우터
- 내부 LB
- 관리 서버
- 재난 복구 클러스터
- CPU 소켓
- DB/Usage 서버
- 알림
- 서비스 오버빙
- 구성
- 도구
- API 문서

설정

admin cloud

기본 보기

2차 스토리지 / Secondary 업데이트

Secondary

ZONE

아이디
4a7f786e-5c88-4ac6-8003-e07cd7436a8a

Zone
Zone

템플릿 보기

ISO 보기

스냅샷 보기

상세
설정
브라우저
이벤트
코멘트

코멘트 (1)

admin 2025. 4. 1. 오후 2:29:14

2차 스토리지 수정

모든 사람에게 표시

전체 1 개 항목 중 1-1 표시 < 1 >

메모 추가

관리자만 표시

보내기

ABLESTACK Online Docs